




KATALOG LISTEW PRZYPODŁOGOWYCH

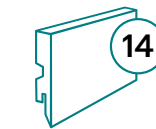
2022

PURE

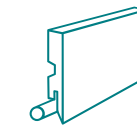
Klasyczne białe listwy MDF



Montaż na klej



Szeroka gama profili

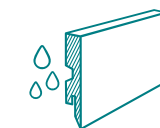


Ukryte okablowanie

STRONA -
4

80

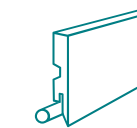
Dopasowane kolorystycznie, wodoodporne listwy HDF



Podwyższona
wodoodporność



Montaż na klej



Ukryte okablowanie



82 wybarwienia
do podłóg laminowanych

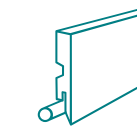
STRONA -
10

CLIP

Dopasowane kolorystycznie listwy MDF



Montaż na klips lub klej



Ukryte okablowanie



Szeroka gama kolorystyczna


STRONA -
18

PURE


➤ **Czystość i nieskazitelność sama w sobie, perfekcja i doskonałość wykonania.**

Subtelne, lekkie ale i dystyngowane. Takie są listwy Pure w najczystszej swej postaci.


 **CLASSEN**®




Basic 58
57117




Basic 78
57120




Basic 96
57121




Basic Promo 58
57130




Basic Promo 78
57131




Basic Promo 96
57132




Furie 58
57125




Furie 78
57126




Furie 96
57127




Naxos 58
57122




Naxos 78
57123



Naxos 96
57124



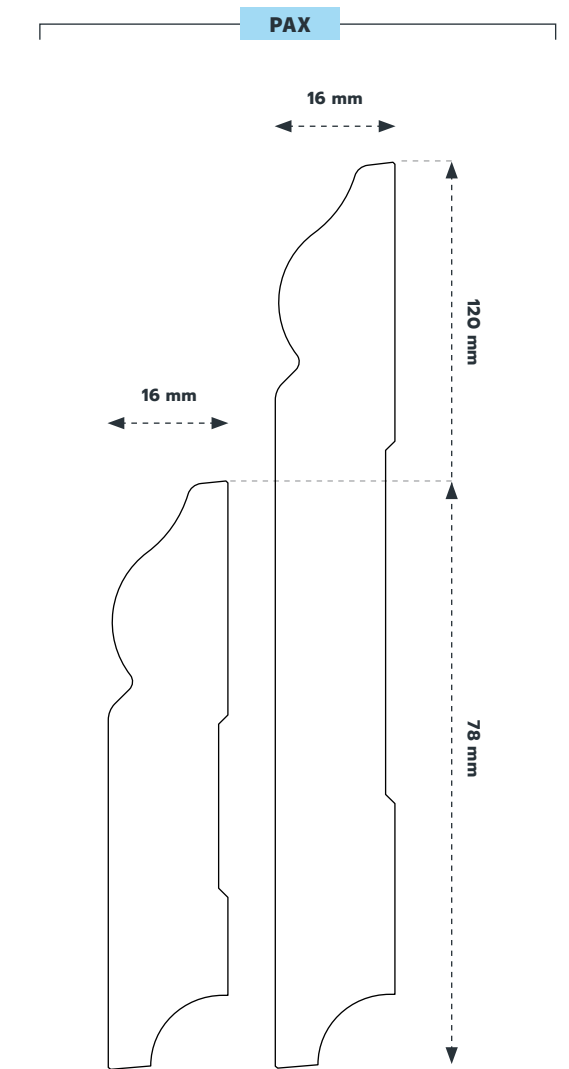
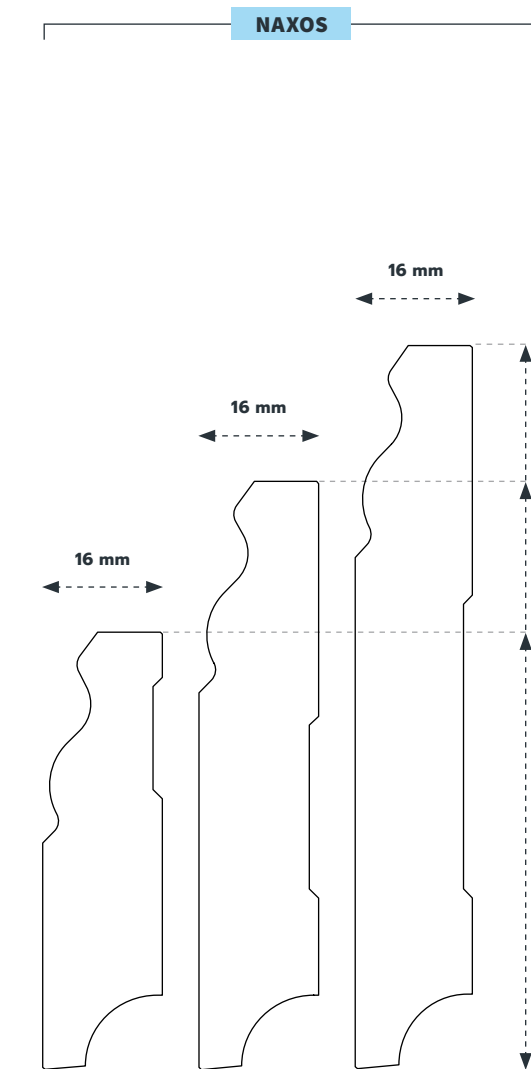
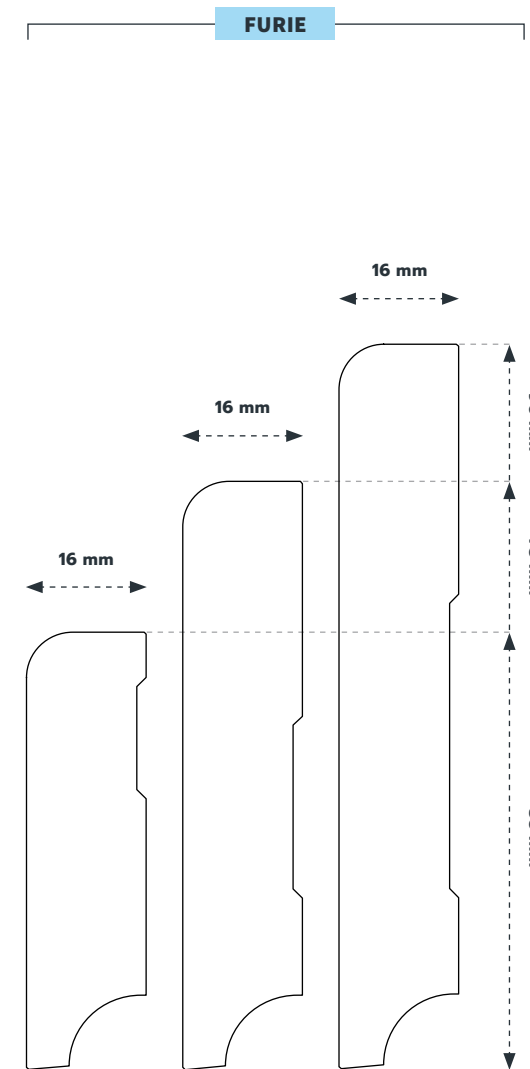
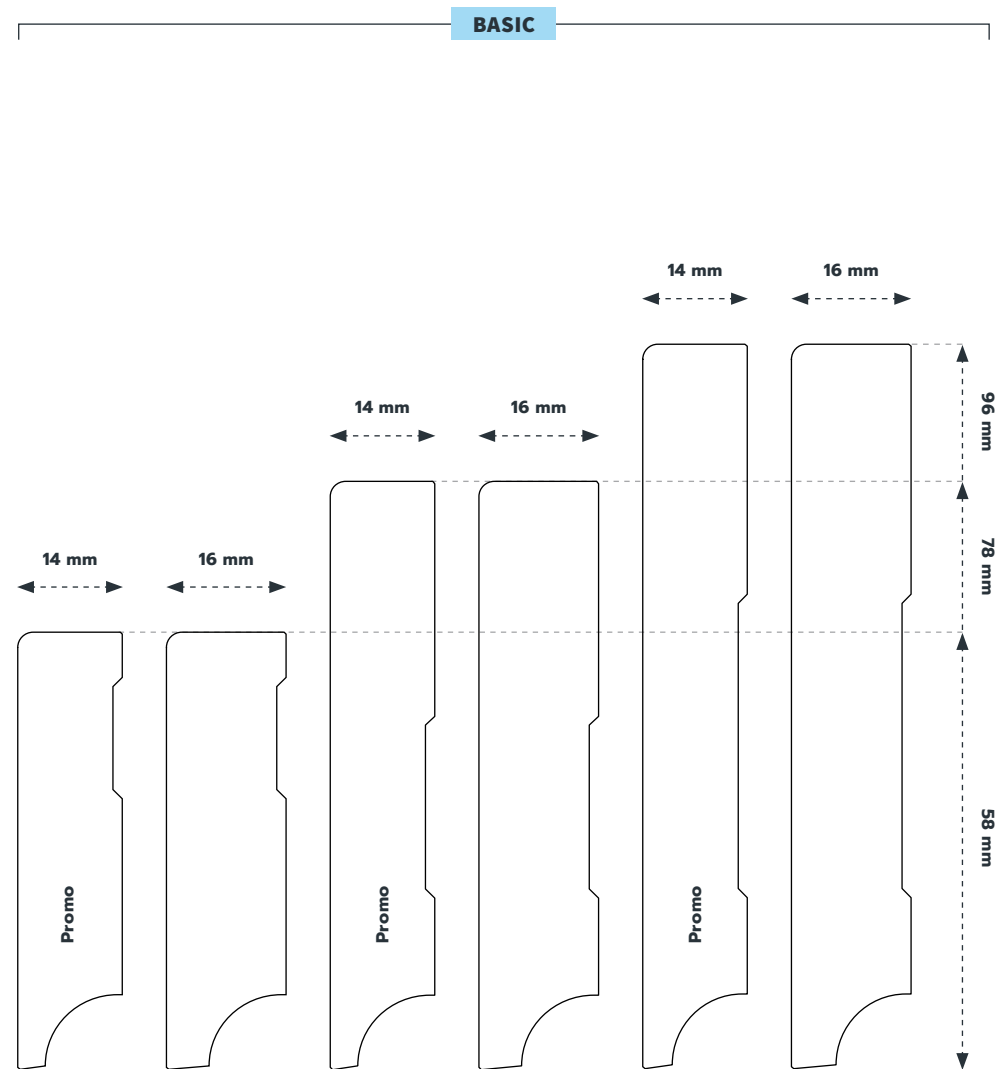
Pax 78
57128



Pax 120
57129

PURE

DANE
TECHNICZNE



PURE

DANE LOGISTYCZNE

Nr art.	Nr EAN	WYSOKOŚĆ (mm)	GRUBOŚĆ (mm)	DŁUGOŚĆ (mm)	WAGA NETTO 1 szt. (kg)	PAKOWANIE il. w paczce	WAGA BRUTTO paczka (kg)	PAKOWANIE il. na palecie	WAGA BRUTTO paleta (kg)
57117	4003992589658	58	16	2400	1,10	10	11,59	450	588
57120	4003992589627	78			1,65	5	8,68	400	719
57121	4003992589634	96			2,31	5	12,01	350	866
57122	4003992589665	58			1,10	10	9,85	450	468
57123	4003992589641	78			1,62	5	8,54	400	709
57124	4003992590531	96			2,15	5	11,24	350	812
57125	4003992589672	58			1,10	10	9,85	450	468
57126	4003992589696	78			1,82	5	9,55	400	789
57127	4003992589689	96			2,27	5	11,85	350	854
57128	4003992589702	78			1,57	5	8,28	400	688
57129	4003992589719	120			2,64	5	13,82	270	771
57130	4003992589726	58			14	2400	1,00	10	10,59
57131	4003992589733	78	1,48	5			12,37	448	718
57132	4003992589740	96	2,08	6			12,98	396	882



80

▶ **Piękno inspirowane naturą, oddające charakter naturalnego drewna.**

Doświadczenie nabywane przez lata oraz skrupulatna praca nad doбором barw, takie połączenie tworzy listwę „80” w swym gustownym i wytwornym wymiarze.

 **CLASSEN**



D6110
57566



D6397
57558



D6400
57564



D6401
57552



D6402
57547



D6407
57559



D6419
57551



D6425
57526



D6426
57563



D6427
57546



D6429
57553



D6430
57529



D6431
57557



D6435
57565



D6436
57545



D6438
57554



D6439
57555



D6440
57549



D6441
57562



D6446
57525



L3940
57539



L3941
57541



L3942
57530



L3943
57540



D6448
57533



D6449
57543



D6452
57523



D6453
57528



L3944
57536



L3945
57535



L3986
57560



L3988
57550



L3862
57542



L3891
57524



L3898
57537



L3902
57548



L3991
57556



L3666
57492



L3890
57538



L3882
57485



L3936
57532



L3937
57527



L3938
57534



L3939
57531



L3810
57519



L3682
57498



L3676
57486



D6044
57520



D3637
57513



L3897
57495



L3750
57484



D6283
57501



L3842
57508



L3809
57505



L3863
57509



D6399
57516



L3731
57510



D6148
57500



L881 / L3838
57497



L3670
57506



L3655
57499



L3751
57522



L733
57488



L738
57493



L3672
57494



L3667
57496




D6005
57514



L3905
57515



L740
57491



L749
57502



L3672
57494



L3989
57512



L3675
57517



D6398
57511



L3674
57490



L3794
57489



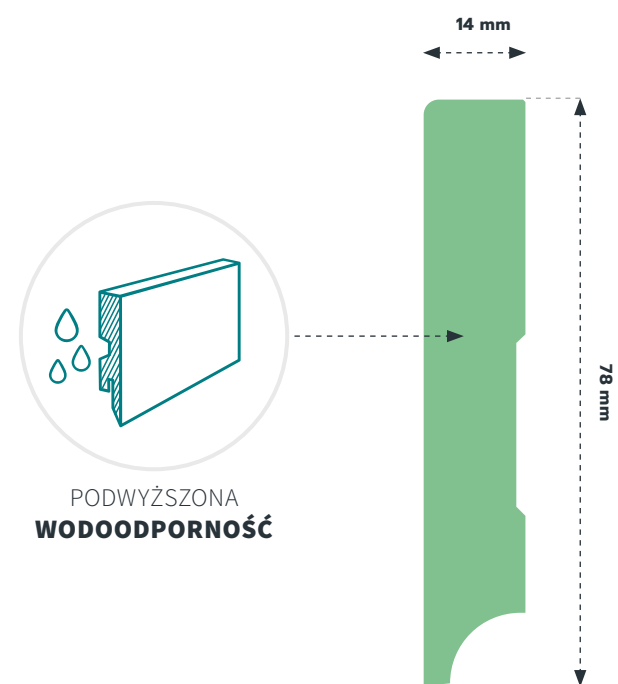
L3985
57518



L3668
57503




D6125
57494




DANE
TECHNICZNE

DANE
LOGISTYCZNE

	WYSOKOŚĆ (mm)	GRUBOŚĆ (mm)	DŁUGOŚĆ (mm)	WAGA NETTO 1 szt. (kg)	PAKOWANIE il. w paczce	WAGA BRUTTO paczka (kg)	PAKOWANIE il. na palecie	WAGA BRUTTO paleta (kg)
	78	14	2400	1,81	5	9,43	405	789



CLIP



➤ Clip to listwa która swój uniwersalny charakter zawdzięcza swemu kształtowi oraz barwie.

Połączenie tradycji i nowoczesności, które nada szyku każdemu wnętrzu.

 **CLASSEN**



L254
57204



L264
57205



L572
57206



L845
45566



L373
57207



L278
32516



L530
33044



L3731
42822



L848
57208



L412
57209



L3674
57210



D379
33043



D575
57211



L1038
57212



L520
57213



D378
42817



L664
57215



L301
57216



L3638
57217



L3739
57218



L240
42832



D6005
36345



L3655
57219



L782
57220



L3658
57221



L3637
57222



L663
57223



White
31832



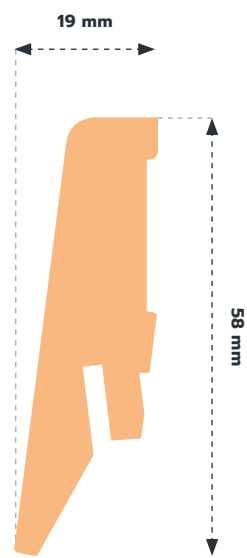
L3635
57224



L512
32511




D3637
57225




DANE
TECHNICZNE

DANE
LOGISTYCZNE

	WYSOKOŚĆ (mm)	GRUBOŚĆ (mm)	DŁUGOŚĆ (mm)	WAGA NETTO 1 szt. (kg)	PAKOWANIE il. w paczce	WAGA BRUTTO paczka (kg)	PAKOWANIE il. na palecie	WAGA BRUTTO paleta (kg)
	58	19	2400	0,98	10	10,49	540	591

PODKŁADY POD PANELE LAMINOWANE I PODŁOGI WINYLOWE

2 mm Thermo > 500 x 1000 x 2 mm



Do ogrzewania podłogowego



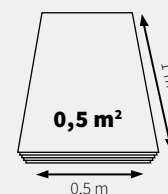
Proste układanie



Wyrównanie podłoża



Izolacja akustyczna



57147

	GRUBOŚĆ (mm)	SZEROKOŚĆ (mm)	DŁUGOŚĆ (mm)	WAGA NETTO 1 szt. (kg)	PAKOWANIE il. w paczce	WAGA BRUTTO paczka (kg)	PAKOWANIE il. na palecie	WAGA BRUTTO paleta (kg)
57147	2	500	1000	0,08	136	10,88	1088	87

PODKŁADY POD PANELE LAMINOWANE I PODŁOGI WINYLOWE

3 mm & 5 mm > 500 x 1000 x 3 / 5 mm



Izolacja termiczna



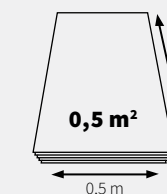
Proste układanie



Wyrównanie podłoża



Izolacja akustyczna



57148

	GRUBOŚĆ (mm)	SZEROKOŚĆ (mm)	DŁUGOŚĆ (mm)	WAGA NETTO 1 szt. (kg)	PAKOWANIE il. w paczce	WAGA BRUTTO paczka (kg)	PAKOWANIE il. na palecie	WAGA BRUTTO paleta (kg)
57148	3	500	1000	0,09	95	8,55	760	68
57149	5	500	1000	0,15	60	9,00	480	72

NEO Lay > 10000 x 1000 x 1,5 mm



Do ogrzewania podłogowego



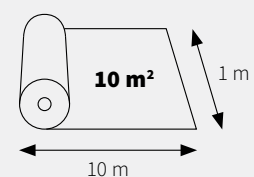
Proste układanie



Wyrównanie podłoża



Izolacja akustyczna



	GRUBOŚĆ (mm)	SZEROKOŚĆ (mm)	DŁUGOŚĆ (mm)	WAGA NETTO 1 szt. (kg)	PAKOWANIE il. w paczce	WAGA BRUTTO paczka (kg)	PAKOWANIE il. na palecie	WAGA BRUTTO paleta (kg)
38626	1,5	1000	10000	1,35	10	13,50	400	540

Akcesoria montażowe



44944

Classen Klej Multi-Connect
15 kg



43351

Szpachelka do nakładania kleju
B1 180 mm



43347

Profil wykończeniowy Ceramin
3 x 2500 mm



44945

Classen Klej Multi-Connect
5,5 kg



43352

Szpachelka do nakładania kleju
B3 180 mm



57429

Sznur dylatacyjny
6 mm / 10 mb.



44946

Classen Klej Multi-Connect
Tubka 290 ml



43353

Szpachelka do nakładania kleju
C1 180 mm



57431

Sznur dylatacyjny
10 mm / 12 mb.

Niniejszy katalog nie jest ofertą handlową w rozumieniu prawa handlowego.

Firma Classen Floor Systems Sp z o.o. zastrzega sobie prawo do zmian i ulepszenia produktów prezentowanych w publikacji bez uprzedniego powiadomienia. Informacje zawarte w tym katalogu są aktualne w chwili oddania do druku.

Odwzorowanie barw w publikacji może różnić od produktów będących w sprzedaży.



Classen Floor Systems Sp. z o.o.
ul. Wyzwolenia
44-292 Zwonowice k. Rybnika

tel.: +48 (32) 429 20 00
biuro@classenfloor.pl

www.classenfloor.com

Art. nr CF111109

