



Nowy rodzaj
płytek ściennych i podłogowych
do renowacji i modernizacji
w łazience, kuchni, korytarzu...

- Wykładanie kafelkami kabin prysznicowych...
- Modernizacja toalet...
- Ochrona miejsc narażonych na zachlapanie...
- Ulepszanie stref blisko wejść...



dla kamienia naturalnego i płytek



- Projektowanie przestrzeni mieszkalnych...
- Odnawianie miejsc wyłożonych płytkami...
- Odnawianie łazienek...
- Wymiana podłóg kuchennych...
- Wykańczanie piwnic...



Dla ścian, podłóg
i Twoich pomysłów.

Wszystkie zalety płytki ceramicznej oraz znacznie więcej.

- Łatwe klejenie na ścianach i podłogach
- Elegancka mikroszczelina, bez konieczności wypełniania spoin
- Przycinanie na wymiar za pomocą nożyka
- Wodoodporne i łatwe w pielęgnacji
- Wystarczy nakleić na stare płytki
- Zdecydowanie lżejsze niż płytki ceramiczne
- Układanie bez hałasu i bez pyłu
- System profili hydrofobowych
- Wielkoformatowe płytki łatwe do układania
- Łatwe do układania, bez głośnych urządzeń
- Trwałe jak płytki ceramiczne
- Stabilne wymiarowo

CERAMIN® –

nowy, ceramiczno-podobny kompozyt

- Wodoodporny
- Bez PCV
- Wolny od zanieczyszczeń
- Ekologiczny
- W 100 % odzyskiwalny
- Łatwo nadaje się do recyklingu
- Lekki
- Sprawdzona niemiecka jakość



www.blauer-engel.de/uz120

Ponadczasowy i stylowy

Nowy rodzaj płytek ściennych i podłogowych NEO Vario jest dostępny w czterech różnych formatach oraz szerokim wachlarzu wysokiej jakości dekorów.

30x60 cm



40x80 cm



40x120 cm



20x130 cm

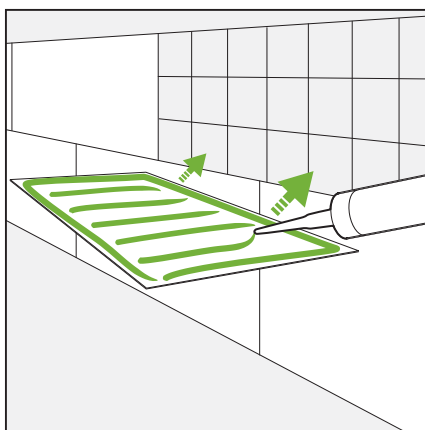


To takie proste!



1.

Oczyść podłoże i odpowiednio przygotuj. Istniejące płytki nie muszą być usuwane, wystarczy nakleić na nie nowe.



2.

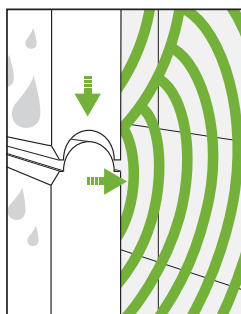
Zastosuj klej zgodnie z instrukcjami, poźóż płytki NEO Vario. Przytnij na wymiar za pomocą nożyka do tapet.



3.

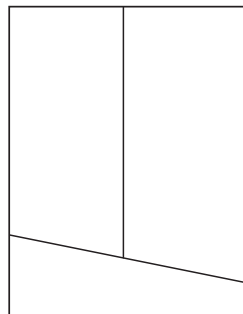
Wyczyść - i już gotowe. Żadne wypełnianie spoin lub inne czynności nie są konieczne.

**Ułóż
i już...**



System profili hydrofobowych

**... bez
wypełniania spoin!**



Elegancka mikroszczelina



Obejrzyj. Podręcznik układania NEO Vario na YouTube

Do każdej paczki NEO Vario dołączone są szczegółowe ilustrowane instrukcje układania.

Format 40/120 [392x1.180 mm]



● 45851 Cosmo



● 45852 Vanity




● 45853 Marron



● 45854 Bianco



● 45855 Delphi



● 45856 Urbana



45851 Cosmo


Format 40/80 [392x780mm]



● 45832 Casa



● 45833 Athene



● 45834 Yakari



● 45835 Nero



● 45836 Celaya



● 45837 Triton



45837 Triton (ściana) + 45838 Arigato (podłoga)

Format 40/80 [392x780mm]



● 45838 Arigato



● 45839 Riviera




● 45840 Marino



45840 Marino

Format 30/60 [315x642 mm]



● 45841 Repello



● 45842 Prima



● 45843 Malerva



● 45844 Venus



● 45845 Breccia



● 45846 Bianco



45845 Breccia

Format 20/130 [208 x 1.294 mm]



● 47498
Pine



● 47499
Matured Timber



● 47500
Larch



● 47501
Oak





45852 Vanity (ściana) + 47500 Larch (podłoga)



Format 20/130 [208 x 1.294 mm]



● 47502
Cedar



● 47503
Tulipier



● 47504
Oak light

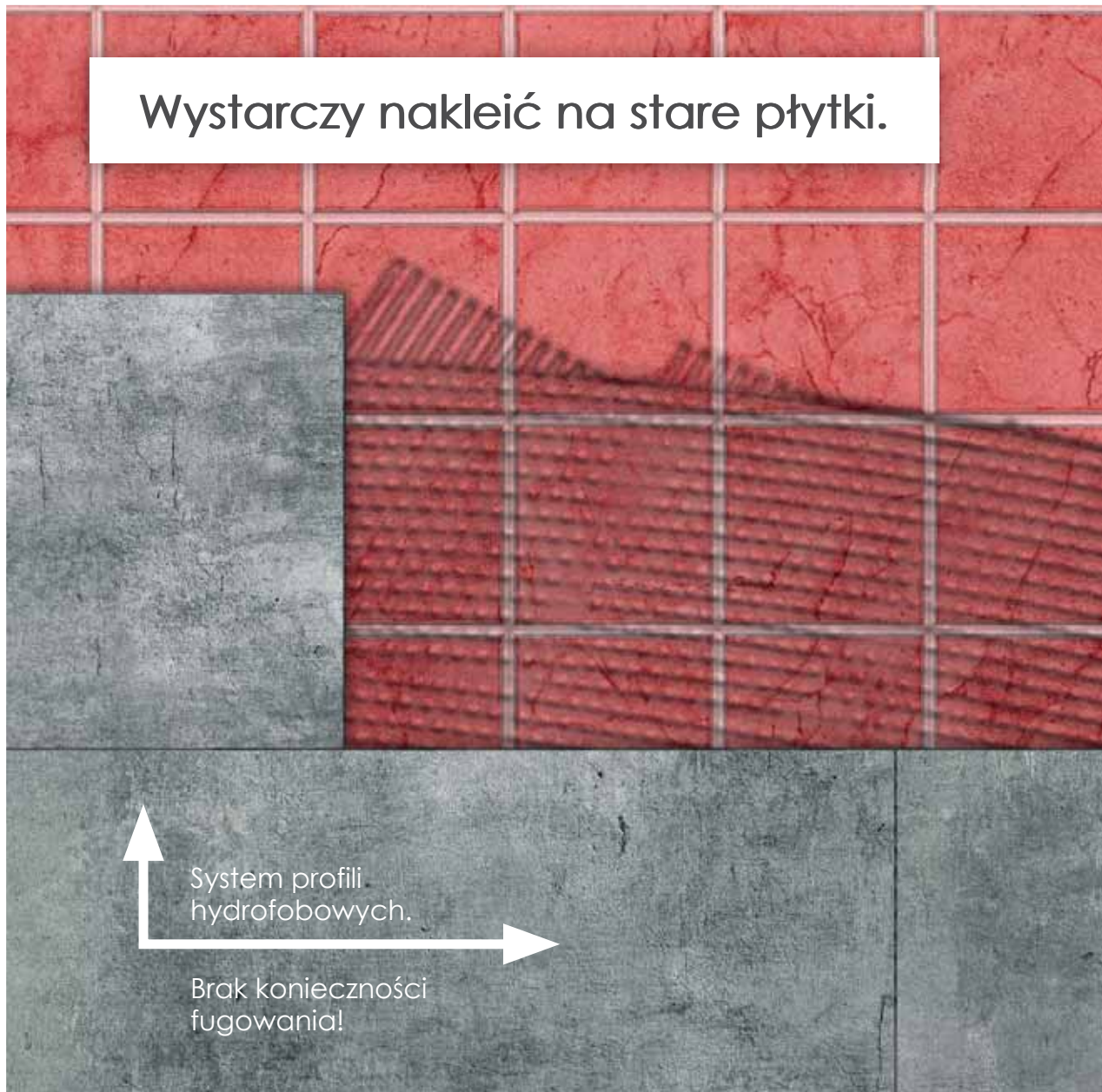


● 47505
Barrique





Wystarczy nakleić na stare płytki.



Gwarancja



Wytrzymałość



Grubość



System profili hydrofobowych



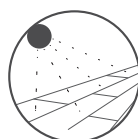
Mikro-faza



Uszczelnienie powierzchni



Wodoodporne



Odporne na promienie UV



Łatwe w czyszczeniu



Właściwości przeciwpoślizgowe



Wyprodukowano w Niemczech



www.blauer-engel.de/uz120




Przed



Po

Wystarczy nakleić na stare płytki!

Dostępne w:



CLASSEN® GROUP

Werner-von-Siemens-Straße 18–20
D-56759 Kaisersesch (Germany)
Tel. +49 2653 980-0
info@classen.de
www.classen.de